

K1 Volume 3

Teacher's Manual



Fishy Fishy in a Brook

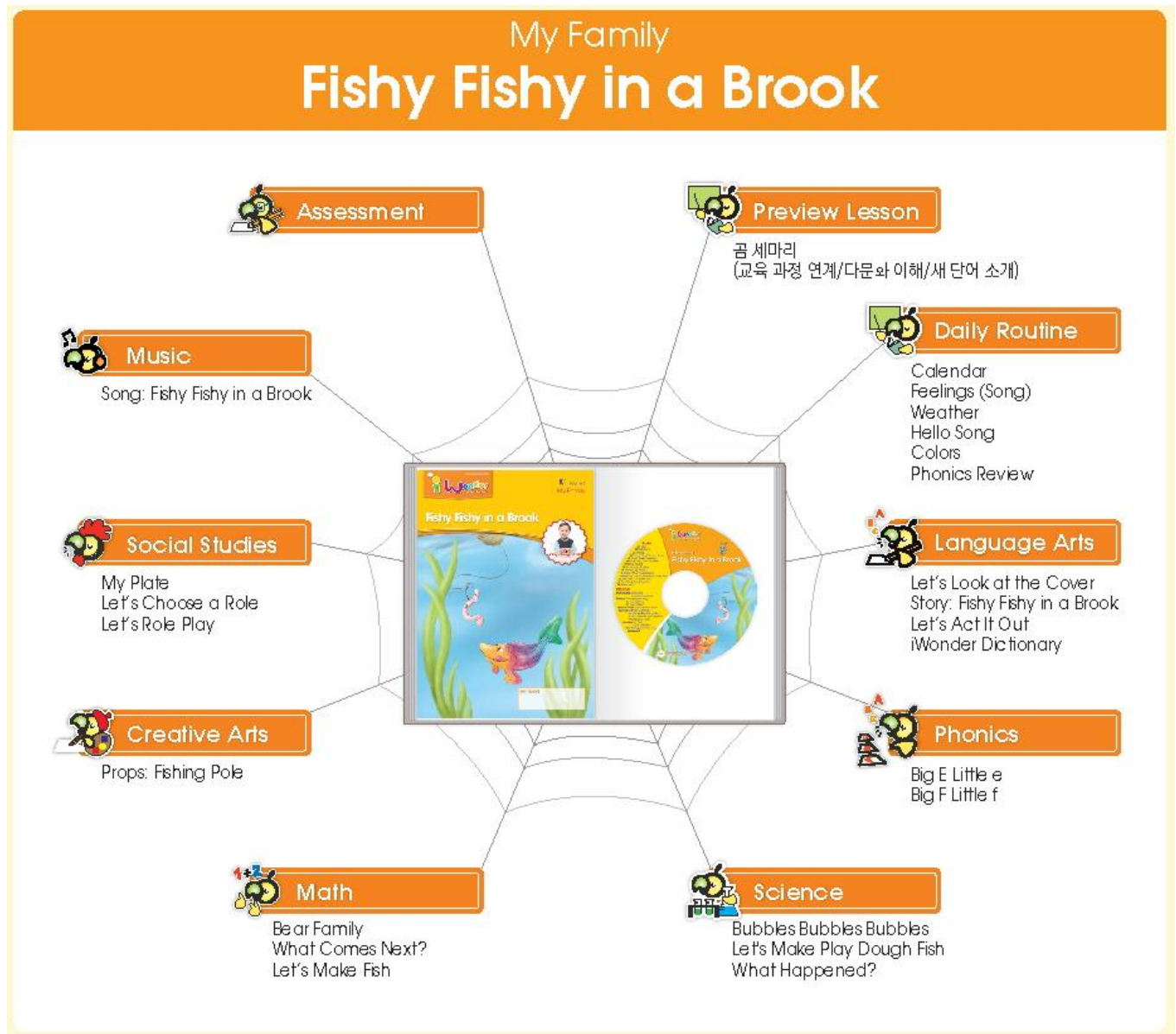


월간 계획안

주 제: My Family

도 서: K1 Vol. 3. Fishy, Fishy, in a Brook

다문화활동(Preview Lesson): 곰 세마리



Standard:

English Language Arts Standard K	
Listening Standard 1.1 & 2: The student will understand spoken English to participate in informal (social) and formal (academic) contexts.	Speaking Standard 1.1 & 2: The student will produce spoken English to participate in informal (social) and formal (academic) contexts.
Reading Standard 1.1 & 2: The student will understand written English to participate in informal (social) and formal (academic) contexts.	Writing Standard 1.1 & 2: The student will produce written English to participate in informal (social) and formal (academic) contexts.
National STEM Standard K	
Science A1. Identify questions and concepts that guide scientific investigations.	Technology 1. Students will develop an understanding of the characteristics and scope of technology.
Engineering A. An ability to apply knowledge of mathematics, science and engineering.	Mathematics 1. Numbers and Operations A. Understand numbers, ways of representing numbers, relationships among numbers, and number systems.

National STEM Standards by Engineering your Future, a project based approach. Great Lakes Press, 2006 and Minnesota 2009 Standard, Adopted 2012



Page 3	곰 세마리		Preview Lesson
Objective	누리과정 관련요소		
“Fishy Fishy in a Brook”에 나오는 운율을 알아보고, 가족에 관심을 갖는다.	의사소통영역 > 말하기 > 자신의 느낌, 생각, 경험을 말해본다. 의사소통영역 > 듣기> 동요를 듣고 이해하기		
Target Words	아빠곰, 엄마곰, 아기곰		
Target Sentences	함께 곰 세마리 노래를 불러보아요..		
Materials	CD & audio, 글자카드		

곰 세마리 노래를 불러주세요

곰 세마리 노래를 불러주세요

곰 세마리 노래를 불러주세요

곰 세마리 노래를 불러주세요

곰 세마리 노래를 불러주세요

곰 세마리 노래를 불러주세요

곰 세마리 노래를 불러주세요

곰 세마리 노래를 불러주세요

곰 세마리 노래를 불러주세요

곰 세마리 노래를 불러주세요

곰 세마리 노래를 불러주세요

곰 세마리 노래를 불러주세요

곰 세마리 노래를 불러주세요

곰 세마리 노래를 불러주세요

곰 세마리 노래를 불러주세요

곰 세마리 노래를 불러주세요

곰 세마리 노래를 불러주세요

곰 세마리 노래를 불러주세요

곰 세마리 노래를 불러주세요

곰 세마리 노래를 불러주세요

곰 세마리 노래를 불러주세요

곰 세마리 노래를 불러주세요

곰 세마리 노래를 불러주세요

곰 세마리 노래를 불러주세요

곰 세마리 노래를 불러주세요

곰 세마리 노래를 불러주세요

곰 세마리 노래를 불러주세요

곰 세마리 노래를 불러주세요

곰 세마리 노래를 불러주세요

곰 세마리 노래를 불러주세요

곰 세마리 노래를 불러주세요

곰 세마리 노래를 불러주세요

곰 세마리 노래를 불러주세요

곰 세마리 노래를 불러주세요

곰 세마리 노래를 불러주세요

곰 세마리 노래를 불러주세요

곰 세마리 노래를 불러주세요

곰 세마리 노래를 불러주세요

곰 세마리 노래를 불러주세요

곰 세마리 노래를 불러주세요

곰 세마리 노래를 불러주세요

곰 세마리 노래를 불러주세요

곰 세마리 노래를 불러주세요

곰 세마리 노래를 불러주세요

곰 세마리 노래를 불러주세요

곰 세마리 노래를 불러주세요

곰 세마리 노래를 불러주세요

곰 세마리 노래를 불러주세요

곰 세마리 노래를 불러주세요

곰 세마리 노래를 불러주세요

곰 세마리 노래를 불러주세요

곰 세마리 노래를 불러주세요

곰 세마리 노래를 불러주세요

곰 세마리 노래를 불러주세요

곰 세마리 노래를 불러주세요

곰 세마리 노래를 불러주세요

곰 세마리 노래를 불러주세요

곰 세마리 노래를 불러주세요

곰 세마리 노래를 불러주세요

곰 세마리 노래를 불러주세요

곰 세마리 노래를 불러주세요

곰 세마리 노래를 불러주세요

곰 세마리 노래를 불러주세요

곰 세마리 노래를 불러주세요

곰 세마리 노래를 불러주세요

곰 세마리 노래를 불러주세요

곰 세마리 노래를 불러주세요

곰 세마리 노래를 불러주세요

곰 세마리 노래를 불러주세요

곰 세마리 노래를 불러주세요

곰 세마리 노래를 불러주세요

곰 세마리 노래를 불러주세요

곰 세마리 노래를 불러주세요

곰 세마리 노래를 불러주세요

곰 세마리 노래를 불러주세요

곰 세마리 노래를 불러주세요

곰 세마리 노래를 불러주세요

곰 세마리 노래를 불러주세요

곰 세마리 노래를 불러주세요

곰 세마리 노래를 불러주세요

곰 세마리 노래를 불러주세요

곰 세마리 노래를 불러주세요

곰 세마리 노래를 불러주세요

곰 세마리 노래를 불러주세요

곰 세마리 노래를 불러주세요

곰 세마리 노래를 불러주세요

곰 세마리 노래를 불러주세요

곰 세마리 노래를 불러주세요

곰 세마리 노래를 불러주세요

곰 세마리 노래를 불러주세요

곰 세마리 노래를 불러주세요

곰 세마리 노래를 불러주세요

곰 세마리 노래를 불러주세요

곰 세마리 노래를 불러주세요

곰 세마리 노래를 불러주세요

곰 세마리 노래를 불러주세요

곰 세마리 노래를 불러주세요

곰 세마리 노래를 불러주세요

곰 세마리 노래를 불러주세요

곰 세마리 노래를 불러주세요

곰 세마리 노래를 불러주세요

곰 세마리 노래를 불러주세요

곰 세마리 노래를 불러주세요

곰 세마리 노래를 불러주세요

곰 세마리 노래를 불러주세요

곰 세마리 노래를 불러주세요

곰 세마리 노래를 불러주세요

곰 세마리 노래를 불러주세요

곰 세마리 노래를 불러주세요

곰 세마리 노래를 불러주세요

곰 세마리 노래를 불러주세요

곰 세마리 노래를 불러주세요

곰 세마리 노래를 불러주세요

곰 세마리 노래를 불러주세요

곰 세마리 노래를 불러주세요

곰 세마리 노래를 불러주세요

곰 세마리 노래를 불러주세요

곰 세마리 노래를 불러주세요

곰 세마리 노래를 불러주세요

곰 세마리 노래를 불러주세요

곰 세마리 노래를 불러주세요

곰 세마리 노래를 불러주세요

곰 세마리 노래를 불러주세요

곰 세마리 노래를 불러주세요

곰 세마리 노래를 불러주세요

곰 세마리 노래를 불러주세요

곰 세마리 노래를 불러주세요

곰 세마리 노래를 불러주세요

곰 세마리 노래를 불러주세요

곰 세마리 노래를 불러주세요

곰 세마리 노래를 불러주세요

곰 세마리 노래를 불러주세요

곰 세마리 노래를 불러주세요

곰 세마리 노래를 불러주세요

곰 세마리 노래를 불러주세요

곰 세마리 노래를 불러주세요

곰 세마리 노래를 불러주세요

곰 세마리 노래를 불러주세요

곰 세마리 노래를 불러주세요

곰 세마리 노래를 불러주세요

곰 세마리 노래를 불러주세요

곰 세마리 노래를 불러주세요

곰 세마리 노래를 불러주세요

곰 세마리 노래를 불러주세요

곰 세마리 노래를 불러주세요

곰 세마리 노래를 불러주세요

곰 세마리 노래를 불러주세요

곰 세마리 노래를 불러주세요

곰 세마리 노래를 불러주세요

곰 세마리 노래를 불러주세요

곰 세마리 노래를 불러주세요

곰 세마리 노래를 불러주세요

곰 세마리 노래를 불러주세요

곰 세마리 노래를 불러주세요

곰 세마리 노래를 불러주세요

곰 세마리 노래를 불러주세요

곰 세마리 노래를 불러주세요

곰 세마리 노래를 불러주세요

곰 세마리 노래를 불러주세요

곰 세마리 노래를 불러주세요

곰 세마리 노래를 불러주세요

곰 세마리 노래를 불러주세요

곰 세마리 노래를 불러주세요

곰 세마리 노래를 불러주세요

곰 세마리 노래를 불러주세요

곰 세마리 노래를 불러주세요

곰 세마리 노래를 불러주세요

곰 세마리 노래를 불러주세요

곰 세마리 노래를 불러주세요

곰 세마리 노래를 불러주세요

곰 세마리 노래를 불러주세요

곰 세마리 노래를 불러주세요

곰 세마리 노래를 불러주세요

곰 세마리 노래를 불러주세요

곰 세마리 노래를 불러주세요

곰 세마리 노래를 불러주세요

곰 세마리 노래를 불러주세요

곰 세마리 노래를 불러주세요

곰 세마리 노래를 불러주세요

곰 세마리 노래를 불러주세요

곰 세마리 노래를 불러주세요

곰 세마리 노래를 불러주세요

곰 세마리 노래를 불러주세요

곰 세마리 노래를 불러주세요

곰 세마리 노래를 불러주세요

곰 세마리 노래를 불러주세요

곰 세마리 노래를 불러주세요

곰 세마리 노래를 불러주세요

곰 세마리 노래를 불러주세요

곰 세마리 노래를 불러주세요

곰 세마리 노래를 불러주세요

곰 세마리 노래를 불러주세요

곰 세마리 노래를 불러주세요

곰 세마리 노래를 불러주세요

곰 세마리 노래를 불러주세요

곰 세마리 노래를 불러주세요

곰 세마리 노래를 불러주세요

곰 세마리 노래를 불러주세요

곰 세마리 노래를 불러주세요

곰 세마리 노래를 불러주세요

곰 세마리 노래를 불러주세요

곰 세마리 노래를 불러주세요

곰 세마리 노래를 불러주세요

곰 세마리 노래를 불러주세요

곰 세마리 노래를 불러주세요

곰 세마리 노래를 불러주세요

곰 세마리 노래를 불러주세요

곰 세마리 노래를 불러주세요

곰 세마리 노래를 불러주세요

곰 세마리 노래를 불러주세요

곰 세마리 노래를 불러주세요

곰 세마리 노래를 불러주세요

곰 세마리 노래를 불러주세요

곰 세마리 노래를 불러주세요

곰 세마리 노래를 불러주세요

곰 세마리 노래를 불러주세요

곰 세마리 노래를 불러주세요

곰 세마리 노래를 불러주세요

곰 세마리 노래를 불러주세요

곰 세마리 노래를 불러주세요

곰 세마리 노래를 불러주세요

곰 세마리 노래를 불러주세요

곰 세마리 노래를 불러주세요

곰 세마리 노래를 불러주세요

곰 세마리 노래를 불러주세요

곰 세마리 노래를 불러주세요

곰 세마리 노래를 불러주세요

곰 세마리 노래를 불러주세요

곰 세마리 노래를 불러주세요

곰 세마리 노래를 불러주세요

곰 세마리 노래를 불러주세요

곰 세마리 노래를 불러주세요

곰 세마리 노래를 불러주세요

곰 세마리 노래를 불러주세요

곰 세마리 노래를 불러주세요

곰 세마리 노래를 불러주세요

곰 세마리 노래를 불러주세요

곰 세마리 노래를 불러주세요

곰 세마리 노래를 불러주세요

곰 세마리 노래를 불러주세요

곰 세마리 노래를 불러주세요

곰 세마리 노래를 불러주세요

곰 세마리 노래를 불러주세요

곰 세마리 노래를 불러주세요

곰 세마리 노래를 불러주세요

곰 세마리 노래를 불러주세요

곰 세마리 노래를 불러주세요

곰 세마리 노래를 불러주세요

곰 세마리 노래를 불러주세요

곰 세마리 노래를 불러주세요

곰 세마리 노래를 불러주세요

곰 세마리 노래를 불러주세요

곰 세마리 노래를 불러주세요

곰 세마리 노래를 불러주세요

곰 세마리 노래를 불러주세요

곰 세마리 노래를 불러주세요

곰 세마리 노래를 불러주세요

곰 세마리 노래를 불러주세요

곰 세마리 노래를 불러주세요

곰 세마리 노래를 불러주세요

곰 세마리 노래를 불러주세요

곰 세마리 노래를 불러주세요

곰 세마리 노래를 불러주세요

곰 세마리 노래를 불러주세요

곰 세마리 노래를 불러주세요

곰 세마리 노래를 불러주세요

곰 세마리 노래를 불러주세요

곰 세마리 노래를 불러주세요

곰 세마리 노래를 불러주세요

곰 세마리 노래를 불러주세요

곰 세마리 노래를 불러주세요

곰 세마리 노래를 불러주세요

곰 세마리 노래를 불러주세요

곰 세마리 노래를 불러주세요

곰 세마리 노래를 불러주세요

곰 세마리 노래를 불러주세요

곰 세마리 노래를 불러주세요

곰 세마리 노래를 불러주세요

곰 세마리 노래를 불러주세요

곰 세마리 노래를 불러주세요

곰 세마리 노래를 불러주세요

곰 세마리 노래를 불러주세요

곰 세마리 노래를 불러주세요

곰 세마리 노래를 불러주세요

곰 세마리 노래를 불러주세요

곰 세마리 노래를 불러주세요

곰 세마리 노래를 불러주세요

곰 세마리 노래를 불러주세요

곰 세마리 노래를 불러주세요

곰 세마리 노래를 불러주세요

곰 세마리 노래를 불러주세요

곰 세마리 노래를 불러주세요

곰 세마리 노래를 불러주세요

곰 세마리 노래를 불러주세요

곰 세마리 노래를 불러주세요

곰 세마리 노래를 불러주세요

곰 세마리 노래를 불러주세요

곰 세마리 노래를 불러주세요

곰 세마리 노래를 불러주세요

곰 세마리 노래를 불러주세요

곰 세마리 노래를 불러주세요

곰 세마리 노래를 불러주세요

곰 세마리 노래를 불러주세요

곰 세마리 노래를 불러주세요

곰 세마리 노래를 불러주세요

곰 세마리 노래를 불러주세요

곰 세마리 노래를 불러주세요

곰 세마리 노래를 불러주세요

곰 세마리 노래를 불러주세요

곰 세마리 노래를 불러주세요

곰 세마리 노래를 불러주세요

곰 세마리 노래를 불러주세요

곰 세마리 노래를 불러주세요

곰 세마리 노래를 불러주세요

곰 세마리 노래를 불러주세요

곰 세마리 노래를 불러주세요

곰 세마리 노래를 불러주세요

곰 세마리 노래를 불러주세요

곰 세마리 노래를 불러주세요

곰 세마리 노래를 불러주세요

곰 세마리 노래를 불러주세요

곰 세마리 노래를 불러주세요

곰 세마리 노래를 불러주세요

곰 세마리 노래를 불러주세요

곰 세마리 노래를 불러주세요

곰 세마리 노래를 불러주세요

곰 세마리 노래를 불러주세요

곰 세마리 노래를 불러주세요

곰 세마리 노래를 불러주세요

곰 세마리 노래를 불러주세요

곰 세마리 노래를 불러주세요

곰 세마리 노래를 불러주세요

곰 세마리 노래를 불러주세요

곰 세마리 노래를 불러주세요

곰 세마리 노래를 불러주세요

곰 세마리 노래를 불러주세요

곰 세마리 노래를 불러주세요

곰 세마리 노래를 불러주세요

곰 세마리 노래를 불러주세요

곰 세마리 노래를 불러주세요

곰 세마리 노래를 불러주세요

곰 세마리 노래를 불러주세요

곰 세마리 노래를 불러주세요

곰 세마리 노래를 불러주세요

곰 세마리 노래를 불러주세요

곰 세마리 노래를 불러주세요

곰 세마리 노래를 불러주세요

곰 세마리 노래를 불러주세요

곰 세마리 노래를 불러주세요

곰 세마리 노래를 불러주세요

곰 세마리 노래를 불러주세요

곰 세마리 노래를 불러주세요

곰 세마리 노래를 불러주세요

곰 세마리 노래를 불러주세요

곰 세마리 노래를 불러주세요

곰 세마리 노래를 불러주세요

곰 세마리 노래를 불러주세요

곰 세마리 노래를 불러주세요

곰 세마리 노래를 불러주세요

곰 세마리 노래를 불러주세요

곰 세마리 노래를 불러주세요

곰 세마리 노래를 불러주세요

곰 세마리 노래를 불러주세요

곰 세마리 노래를 불러주세요

곰 세마리 노래를 불러주세요

곰 세마리 노래를 불러주세요

곰 세마리 노래를 불러주세요

곰 세마리 노래를 불러주세요

곰 세마리 노래를 불러주세요

곰 세마리 노래를 불러주세요

곰 세마리 노래를 불러주세요

곰 세마리 노래를 불러주세요

곰 세마리 노래를 불러주세요

곰 세마리 노래를 불러주세요

곰 세마리 노래를 불러주세요

곰 세마리 노래를 불러주세요

곰 세마리 노래를 불러주세요

곰 세마리 노래를 불러주세요

곰 세마리 노래를 불러주세요

곰 세마리 노래를 불러주세요

곰 세마리 노래를 불러주세요

곰 세마리 노래를 불러주세요

곰 세마리 노래를 불러주세요

곰 세마리 노래를 불러주세요

곰 세마리 노래를 불러주세요

곰 세마리 노래를 불러주세요

곰 세마리 노래를 불러주세요

곰 세마리 노래를 불러주세요

곰 세마리 노래를 불러주세요

곰 세마리 노래를 불러주세요

곰 세마리 노래를 불러주세요

곰 세마리 노래를 불러주세요

곰 세마리 노래를 불러주세요

곰 세마리 노래를 불러주세요

곰 세마리 노래를 불러주세요

곰 세마리 노래를 불러주세요

곰 세마리 노래를 불러주세요

곰 세마리 노래를 불러주세요

곰 세마리 노래를 불러주세요

곰 세마리 노래를 불러주세요

곰 세마리 노래를 불러주세요

곰 세마리 노래를 불러주세요

곰 세마리 노래를 불러주세요

곰 세마리 노래를 불러주세요

곰 세마리 노래를 불러주세요

곰 세마리 노래를 불러주세요

곰 세마리 노래를 불러주세요

곰 세마리 노래를 불러주세요

곰 세마리 노래를 불러주세요

곰 세마리 노래를 불러주세요

곰 세마리 노래를 불러주세요

곰 세마리 노래를 불러주세요

곰 세마리 노래를 불러주세요

곰 세마리 노래를 불러주세요

곰 세마리 노래를 불러주세요

곰 세마리 노래를 불러주세요

곰 세마리 노래를 불러주세요

곰 세마리 노래를 불러주세요

곰 세마리 노래를 불러주세요

곰 세마리 노래를 불러주세요

곰 세마리 노래를 불러주세요

곰 세마리 노래를 불러주세요

곰 세마리 노래를 불러주세요

곰 세마리 노래를 불러주세요

곰 세마리 노래를 불러주세요

곰 세마리 노래를 불러주세요

곰 세마리 노래를 불러주세요

곰 세마리 노래를 불러주세요

곰 세마리 노래를 불러주세요

곰 세마리 노래를 불러주세요

곰 세마리 노래를 불러주세요

곰 세마리 노래를 불러주세요

곰 세마리 노래를 불러주세요

곰 세마리 노래를 불러주세요

곰 세마리 노래를 불러주세요

곰 세마리 노래를 불러주세요

곰 세마리 노래를 불러주세요

곰 세마리 노래를 불러주세요

곰 세마리 노래를 불러주세요

곰 세마리 노래를 불러주세요

곰 세마리 노래를 불러주세요

곰 세마리 노래를 불러주세요

곰 세마리 노래를 불러주세요

곰 세마리 노래를 불러주세요

곰 세마리 노래를 불러주세요

곰 세마리 노래를 불러주세요

곰 세마리 노래를 불러주세요

곰 세마리 노래를 불러주세요

곰 세마리 노래를 불러주세요

곰 세마리 노래를 불러주세요

곰 세마리 노래를 불러주세요


곰 세마리 노래를 불러주세요


곰 세



Strategies					Materials	
Daily Routine		Greeting	Weather	Feelings	Phonics	CD & audio
		Colors	Shapes	Numbers	Review Activities	My Food Pyramid 포스터
Whole Group Work Time	Motivation	활동북 커버를 보여주며 이야기 나눈다. 이번 달에는 이 책과 관련된 이야기, 노래, 수학, 과학, 요리, 게임 등 여러 가지 활동을 해 볼 거예요.				storybook activity book
	Input	1. (활동북 커버를 보여주며) 가족과 개울가에 간 경험을 이야기 나눈다. 여러분은 가족과 함께 개울가에 가본적이 있나요? 개울가에서 무엇을 봤어요? 올챙이, 개구리, 가재, 물고기 등을 본적이 있나요? 이 책에 나오는 곰 가족은 배가 고파서 개울가로 물고기를 잡으러 갔대요. 2. (p. 3 을 보여주며) 가족에 대해 이야기를 나눈다. 여기에 곰 가족이 있네요. 이 곰 가족은 모두 세 명이예요. 엄마곰, 아빠곰, 아기곰. 3. 곰 세마리 노래를 들어본다. 그럼, 곰 가족에 대한 노래를 들어볼까요? 4. 울동과 함께 노래를 불러본다. 다같이 노래를 불러 볼까요?				
	Interaction	1. 그림에서 아빠곰, 엄마곰, 아기곰을 찾아본다. 2. 이 그림에서 아빠곰은 어디에 있나요? 누가 나와서 아빠곰을 찾아볼까요?				
Individual Work Time		다 같이 울동과 함께 노래를 불러본다.				
Closing		잘 했어요. 다음 시간에는 영어로 곰 가족과 관련된 여러 활동을 해 보아요.				
Tips		1. 언니곰, 오빠곰 등으로 가사를 바꾸어 불러본다. 2. 아이들의 가족구성원으로 가사를 바꾸어 불러본다.				




Page 4, 5		Let's Look at the Cover	Language Arts
Objective		누리과정 관련요소	
동화책 표지에 대하여 이야기 나눈다.		의사소통영역 > 듣기 > 이야기 듣고 이해하기 의사소통영역 > 말하기 > 자신의 느낌, 생각, 경험을 말해본다.	
Target Words	fish, worm, frog, bear		
Target Sentences	What do you see? I see a fish (worm/frog/bear).		
Materials	CD & audio, storybook, activity book, 그림카드		

Strategies					Materials	
Daily Routine		Greeting	Weather	Feelings	Phonics	CD & audio
		Colors	Shapes	Numbers	Review Activities	My Food Pyramid 포스터
Whole Group Work Time	Motivation	동화책 커버를 보여주며 이야기 나눈다. Let's look at the cover. There is a fish.				storybook activity book
	Input (p.4)	Today we are going to talk about the cover. 1. 제목과 부제를 말한다. Let's look at the cover. What do you see? 2. 동화책 커버에 보이는 그림에 대해 이야기 나눈다. I see a fish. I see a worm. The fish wants to eat the worm.				<u>그림카드</u> fish warm frog bear
	Interaction	1. Page 4 그림에 대하여 질문한다. fish, worm, frog, bear. Do you see a fish? Do you see a worm? Do you see a frog? Do you see a bear? Yes, I see a fish and a worm. 2. 그림에 있는 것을 찾아서 동그라미 한다. Circle the answers. Who wants to try?				CD/Internet > Story > "Fishy Fishy in a Brook"
	Input (p.5)	1. page 5 의 그림을 설명한다. There is a worm. Is the fish going to eat the worm? Let's draw the fish.				 K1 V3 Fishy Fishy in a Brook
	Interaction	1. 물고기를 그린다. Can you draw the fish? Draw the fish. Who wants to try?				
Individual Work Time		활동북을 완성하도록 도와준다. Let's do our work. Open your book to page 4. Let's circle the answer. Draw a fish. Input때 사용한 표현들을 사용하여 아이들과 일대일 상호작용한다.				
Closing		1. 동화책 커버를 보여주며 다시 이야기 나눈다. What do you see? I see a fish and a worm. 2. 아이들이 그린 그림을 보며 이야기 나눈다. Let's look at (Jiwon's) work. What did (Jiwon) draw? He/she drew a fish. 3. 인사를 나눈다. It's time to say goodbye. Goodbye!				
Tips		1. 물고기 혹은 지렁이 흉내 내 본다. Pretend to be a fish or a worm. 2. 물고기의 부분(body, fins, tale)에 대해서 설명한다. This is a fish. The fish has <u>fins</u> (a body, eyes, a mouth, gills, a tail, scales).				







Page 6		Bear Family	Math
Objective		누리과정 관련요소	
동물 가족을 세어본다.		자연탐구영역 > 수학적 탐구하기 > 구체물을 세어보고 수량을 알아본다.	
Target Words	bear, family, count, one, two, three		
Target Sentences	Count the bear family. How many bears are there?		
Materials	CD & audio, storybook, activity book, 그림카드, 숫자카드, 마커		

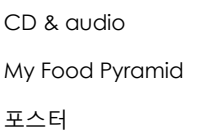



Strategies					Materials	
Daily Routine		Greeting	Weather	Feelings	Phonics	CD & audio
		Colors	Shapes	Numbers	Review Activities	My Food Pyramid 포스터
Whole Group Work Time	Motivation	스토리 북 커버를 보여주며 이야기 나눈다. Fish. Let's count. One. One fish. Can you count the animals?				storybook
	Input	Today we are going to count bear family members. 1. 제목과 부제를 말한다. Bear Family. How many bears are there? Put the matching sticker on the circle. 2. Storybook page 6의 그림의 가족에 대해 이야기를 나눈다. This is a bear family. This is (Mommy/Daddy/Baby). 3. 가족을 세어본다. How many bears are there? Let's count. One, two, three. There are three bears.				activity book <u>숫자카드</u> : one two three <u>그림카드</u> : Daddy Bear Mommy Bear
	Interaction	1. 가족을 찾아본다. Point to (Mommy/Daddy/Baby). Who wants to try? 2. 가족을 세어본다. How many bears are there? Can you write the numbers 1, 2, 3? Who wants to try? One, two, three. There are three bears. 3. 숫자 스티커를 붙여본다. How many bears are there? Put the matching sticker on the circle. Who wants to try?				Baby Bear
Individual Work Time		활동 페이지를 한다. Let's do our work. Open your book to page 6. Put the matching sticker on the circle. Input때 사용한 표현들을 사용하여 아이들과 일대일 상호작용한다.				
Closing		1. 활동북 page 6를 보여주며 다시 이야기 나눈다. How many bears are there? There are three bears. 2. 인사를 나눈다. You did a good job. It's time to say goodbye. Goodbye!				
Tips		1. 그림책에 있는 다른 사물들도 세어본다. Count other things in the storybook. 2. 교실 안 주변 사물을 세어본다. Count other things in the classroom. 3. 유아들 가족을 세어본다. Talk about the family members of the students.				




Page 7	Song: Fishy Fishy In a Brook		Math
Objective	누리과정 관련요소		
노래를 율동과 함께 불러본다.	의사소통영역 > 듣기> 동요를 다양한 방법으로 듣고 즐긴다. 예술경험영역 > 예술적 표현하기 > 음악으로 표현하기 > 노래로 자신의 생각과 느낌을 표현한다.		
Target Words	fish, daddy, mommy, baby		
Target Sentences	Let's sing.		
Materials	CD & audio, storybook, activity book, song poster		


Strategies					Materials	
Daily Routine		Greeting	Weather	Feelings	Phonics	CD & audio
		Colors	Shapes	Numbers	Review Activities	My Food Pyramid 포스터
Whole Group Work Time	Motivation	낚시질하는 동작을 한다. I am fishing.				storybook activity book <u>숫자카드</u> : one two three <u>그림카드</u> : Daddy Bear Mommy Bear Baby Bear CD/Internet > Story > “Fishy Fishy in a Brook”  
	Input	Today we are going to learn the song “Fishy Fishy in a Brook.” 1. 제목과 부제를 말한다. Fishy Fishy In a Brook. Let's sing with motions. 2. 노래를 들어본다. Let's listen to the song. 3. 노래가사를 알려주며 율동을 함께 만든다. Look at me. I will sing with motions. Fishy fishy in a brook, (두 손을 모아 물고기 모양 만들기) Daddy caught it with his hook. (낚시 하는 동작) Mommy fried it in a pan, (팬에 요리하는 동작) Baby ate it like a man. (씩씩하게 먹는 모습) 4. 노래를 함께 불러본다. Let's sing together.				
	Interaction	1. 동작을 다같이 해본다. Can you do the motions? 2. 다같이 동작과 함께 노래를 부른다. Let's sing with motions. 3. 몇몇 아이들을 시켜본다. Let's sing with motions. Who wants to try? 4. 어떤 동작인지 물어본다. What is this motion? 5. 스티커 붙이는 활동을 해본다. Put Daddy and Mommy stickers on the circles. Who wants to try?				
Individual Work Time		활동 페이지를 한다. Let's do our work. Open your book to page 7. Put Daddy and Mommy stickers on the circles. Input때 사용한 표현들을 사용하여 아이들과 일대일 상호작용한다.				CD/Internet > Song > “Fishy Fishy in a Brook”  
Closing		1. 노래를 다시 불러본다. Let's sing together. 2. 인사를 나눈다. You did a good job. Goodbye!				






Page 8, 9		Big E Little e	Phonics
Objective		누리과정 관련요소	
대소문자 Ee의 모양과 소리를 안다.		의사소통영역 > 듣기, 말하기, 읽기 > 낱말과 문장 듣고 말하기, 읽기에 흥미를 가지기	
Target Words	Big E, little e, egg		
Target Sentences	Big E and little e.		
Materials	CD & audio, activity book, marker		



Strategies					Materials	
Daily Routine		Greeting	Weather	Feelings	Phonics	CD & audio
		Colors	Shapes	Numbers	Review Activities	My Food Pyramid 포스터
Whole Group Work Time	Motivation	대문자 E와 소문자 e를 화이트보드에 쓴다. Big E and little e. E says /e/, /e/, /e/.				마커
	Input (p.8)	Today we are going to talk about big E and little e. 1. 제목과 부제를 말한다. Big E and little e. Let's chant: Big E Little e. Trace the big E and little e. Put the matching sticker on the circle. 2. Letter E가 무슨 소리가 나는 지 살펴 본다. Let's sing Big E little e. (CD에서 음악을 들려준다). Big E little e, e e e e e, the letter e, e e e, egg. 3. 쓰는 것을 보여준다. Trace the big E and little e. egg.				activity book <u>그림카드:</u> Egg
	Interaction	1. Letter e 소리를 내본다. Say the sound of the letter e. /e, e, e/. 2. 스티커 붙이는 활동을 한다. Put the matching sticker on the circle. Where is the letter b sticker? Who wants to find the sticker? 3. 글자를 써본다. Trace the big E and little e. Who wants to try? Trace the letter e in the word egg. Who wants to try?				CD/Internet > Phonics > "Big E Little e" 
	Input (p.9)	1. 대문자 E와 소문자 e를 살펴본다. Look. We have many letters. Where is the letter e? This is the letter e. Big E, little e.				
	Interaction	2. Page 9에서 대문자E 소문자e 를 찾아본다. Let's listen and find the letters. Is it big E? Is it little e? Which is big E? Point to big E. Which is little e? Point to little e. Circle the letters big E and little e. Who wants to try?				
Individual Work Time		활동 페이지를 한다. Let's do our work. Open your book to page 8. Trace the big E and little e. Put the matching stickers on the circles. Input때 사용한 표현들을 사용하여 아이들과 일대일 상호작용한다.				
Closing		1. 노래를 다시 불러본다. Let's sing together. 2. 인사를 나눈다. It's time to say goodbye. Goodbye!				
Tips		E로 시작하는 다른 단어를 살펴본다. Egg begins with e. What other words start with e? Eggplant, Eel.				



Page 10, 11		Let's Act It Out	Language Arts
Objective		누리과정 관련요소	
각각의 가족구성원 흉내를 내어보고, 필요한 물건을 연결시켜본다.		의사소통영역 > 듣기, 말하기 > 낱말과 문장 듣고 말하기.	
Target Words	mommy, daddy, pan, apron, oven mitt, fishing pole, worm		
Target Sentences	Can you act like Mommy/Daddy?		
Materials	CD & audio, storybook, activity book		

Strategies					Materials
Daily Routine		Greeting	Weather	Feelings	CD & audio My Food Pyramid 포스터
		Colors	Shapes	Numbers	
Whole Group Work Time	Motivation	엄마곰, 아빠곰 인형을 보여주며 이야기를 나눈다 This is Mommy Bear and Daddy Bear!			storybook activity book 2 teddy bears
	Input (p.10)	Today we are going to act like Mommy Bear and Daddy Bear. 1. 제목과 부제를 읽는다. Let's act it out. Can you act like Mommy? 2. 스토리를 다시 읽고 곰 가족에 대해 이야기를 나눈다. Let's read the storybook. In the story, there is a bear family. Here is Daddy Bear, Mommy Bear, and Baby Bear. 3. Page 10 : 엄마곰이 필요한 물건에 대해 이야기 나눈다. Look at the picture. Here is Mommy Bear. She's cooking. She is wearing an apron and an oven mitt. She has a pan.			
	Interaction	1. 엄마곰을 흉내내본다. Can you act like Mommy Bear? What is Mommy Bear doing? Let's cook a fish. (요리하는 동작) 2. 엄마곰이 필요한 물건을 찾아본다. What does Mommy Bear need? Does Mommy Bear need a pan/apron/oven mitt/fishing pole? Who wants to try? Circle the things Mommy Bear needs.			
	Input (p.11)	1. Page 11: 아빠곰이 필요한 물건에 대해 이야기 나눈다. Look at the picture. Here is Daddy Bear. He is fishing. He has a fishing pole. He needs a worm.			
	Interaction	1. 아빠곰을 흉내내본다. Can you act like Daddy Bear? What is Daddy Bear doing? Let's go fishing. (낚시하는 동작) 2. 아빠곰이 필요한 물건을 찾아본다. What does Daddy Bear need? Does Daddy Bear need a worm/apron/oven mitt/fishing pole? Who wants to try? Circle the things Daddy Bear needs.			
Individual Work Time		활동 페이지를 한다. Let's do your work. Open your book to page 10. Circle the things Mommy needs. Circle the things Daddy needs. Input때 사용한 표현들을 사용하여 아이들과 일대일 상호작용한다.			
Closing		1. 아이들이 한 작업에 대해 이야기 나눈다. Mommy is cooking. She needs an apron and a pan. Daddy is fishing. He needs a worm and a fishing pole. 2. 인사를 나눈다. It's time to say goodbye. Goodbye!			
Tips		엄마, 아빠가 하는 다른 일에 대해 이야기를 나눈다. What other things does Mommy do? What other things does Daddy do?			






Page 12	Bubbles! Bubbles! Bubbles!	Science
Objective	누리과정 관련요소	
손으로 비눗방울을 만들고 관찰한다.	자연탐구영역 > 과학적 탐구하기 > 친숙한 물체와 물질의 특성을 알아본다.	
Target Words	bubbles, bubble soap	
Target Sentences	Make bubbles with your hands.	
Materials	CD & audio, storybook, activity book, water, soap, towel	

Strategies					Materials	
Daily Routine		Greeting	Weather	Feelings	Phonics	CD & audio
		Colors	Shapes	Numbers	Review Activities	My Food Pyramid 포스터
Whole Group Work Time	Motivation	그림책에서 비누방울을 찾아본다. What is this? This is a bubble! When do we see bubbles? We see bubbles when we wash our hands and faces.				storybook
	Input	Today we are going to make bubbles. 1. 제목과 부제를 읽는다. Bubbles, bubbles, bubbles. Make bubbles with your hands. 2. 그림을 보며 이야기 나눈다. Look at the picture. What is she doing? She's making bubbles. We need bubble soap, an apron and a bowl. 3. 비눗방울을 만드는 것을 보여준다. Put the bubble soap in the bowl. Make a circle with your fingers. Blow bubbles!				bubbles 사진 water bubble soap bowl towel
	Interaction	비눗방울을 만들기 위해 필요한 것들을 찾아본다. What do we need to make bubbles with our hands? Do we need (bubble soap, an apron, a bowl)? Who wants to try? Circle the pictures.				
Individual Work Time		1. 비눗방울을 만들어본다 Let's make bubbles. Put the bubble soap in the bowl. Make a circle with your fingers. Blow bubbles! 2. 비눗방울 만드는데 필요한 물건을 찾아 보는 활동을 한다. Let's do our work. Open your book to page 12. Circle the things we need.				
Closing		1. 유아들이 만든 거품에 대해 물어본다. Did you make bubbles with your hands? Wow! (Jiwon) made bubbles! How big was her bubble? 2. 인사를 나눈다. You did a good job. It's time to say goodbye. Goodbye!				
Tips		유아들이 손을 씻을 때 거품을 만들어 보고 관찰한다. Let's wash our hands and see the bubbles.				





Page 13		iWonder Dictionary		Language Art
Objective		누리과정 관련요소		
과학 실험을 하기 전 필요한 어휘를 익힌다.		의사소통영역 > 듣기, 말하기 > 낱말과 문장 듣고 말하기		
Target Words	flour, oil, salt, water			
Target Sentences	What do we need to make play dough fish? We need flour, oil, salt, and water.			
Materials	CD & audio, activity book, science poster, 그림카드, phonics cards			



Strategies					Materials	
Daily Routine		Greeting	Weather	Feelings	Phonics	CD & audio
		Colors	Shapes	Numbers	Review Activities	My Food Pyramid 포스터
Whole Group Work Time	Motivation	과학 포스터를 보여주며 이야기 나눈다. Look at the poster. We are going to make play dough fish tomorrow.				science poster phonics cards
	Input	Today we are going to learn vocabulary words. 1. 제목과 부제를 말한다. iWonder Dictionary. What do we need to make play dough fish? 2. 사전에 나온 단어를 알아본다. What do we need to make play dough fish? We need (flour, oil, salt, water). 3. 첫 글자를 알아본다. Flour starts with the letter f. Trace the letter f like this. Oil starts with the letter o. Trace the letter o like this. Salt와 water도 같은 방법으로 알려준다.				그림카드: flour oil salt water CD/Internet > Science > "Science Dictionary"
	Interaction	1. 점토 물고기를 만들 때 필요한 재료를 찾아본다. What do we need to make play dough fish? We need flour. Who can point to flour? We need oil. Who can point to oil? We need salt. Who can point to salt? We need water. Who can point to water? 2. 각 단어의 첫 글자를 알아본다. F, f flour. O, o, oil. S, s, salt. W, w, water. 3. 각 단어의 첫 글자를 따라 써 본다. Trace the letters. Who can trace the letter (f, o, s, w)?				 
Individual Work Time		활동 페이지를 한다. Let's do our work. Open your book to page 13. Trace the letters f, o, s, w.				
Closing		1. Page 13 사진을 보여주며 다시 이야기 나눈다. What do we need to make play dough fish? We need flour, oil, salt, water. 2. 아이들이 쓴 f, o, s, w를보며 이야기 나눈다. This is the letter (F, O, S, W). Flour (oil, salt, water) starts with the letter (O, S, W). 3.인사를 나눈다. You did a good job. It's time to say goodbye. Goodbye!				
Tips		알파벳 태그에서 각 단어의 시작하는 레터를 찾아본다. Find the letters (f, o, s, w) in the alphabet tags.				



Page 14, 15		Let's Make Play Dough Fish	Science
Objective		누리과정 관련요소	
밀가루로 Play dough를 만들고 만져보며 변하는 과정을 관찰한다.		자연탐구영역 > 탐구하는 태도 기르기 > 탐구과정 즐기기 > 궁금한 점을 알아보는 탐구과정에 관심을 가지고 참여한다.	
Target Words	put, mix, make, press, take		
Target Sentences	Put. Mix. Make. Press. Take.		
Materials	CD & audio, activity book, science poster, flour, oil, salt, water, bowl, cookie cutter, measuring cup, tablespoon		

Strategies					Materials
Daily Routine		Greeting	Weather	Feelings	CD & audio My Food Pyramid 포스터
		Colors	Shapes	Numbers	
Whole Group Work Time	Motivation	아이가 점토 물고기 만드는 그림을 보며 이야기를 나눈다. Look at the boy. He made play dough fish.			science poster CD & audio
	Input	Today we are going to make play dough fish. 1. 제목과 부제를 말한다. Let's make play dough fish. What do we need? How to make play dough fish. 2. 과학 포스터를 보여주며 이야기 나눈다. Look at the science poster. We need flour, oil, salt, water. We need a bowl, cookie cutter, measuring cup, tablespoon, and tray. 3. Chant를 불러본다. Let's chant "What do we need?" 4. 포스터를 통해 점토 물고기를 만드는 순서에 대해 이야기 나눈다. Look at the poster. How do we make play dough fish? One. Put flour, oil, salt, and water in a bowl. Two. Mix . Three. Make the dough flat. Four. Press the cookie cutter down. Five. Take it out.			ingredients utensils CD/Internet > Science > "Let's Make Play Dough Fish"  K1 V3 Let's Make Play Dough Fish
	Interaction	1. 점토 물고기 만드는 순서를 듣고 그림을 찾아본다. Listen carefully and find the picture. Find the picture "Put." Find the picture "Mix." Find the picture "Make." Find the picture "Press." Find the picture "Take." 2. 점토 물고기 만드는 동작을 해 본다. Let's do the motions. Put. Mix. Make. Press. Take. Who wants to try?			CD/Internet > Science > "How to Make Play Dough Fish"  K1 V3 How to Make Play Dough Fish
Individual Work Time		1. 점토 물고기를 만들어 본다. (순서도에 나오는 표현 이용) Let's make play dough fish. 2. 활동을 평가해 본다. Open your book to page 14. Did you have fun? Circle yes or no.			
Closing		1. 유아들이 만든 점토 물고기를 함께 살펴본다. Did you have fun? 2. 인사를 나눈다. It's time to say goodbye. Goodbye!			
Tips		점토 물고기를 꾸며본다. Decorate the fish.			



Page 16	What Happened?	Science
Objective	누리과정 관련요소	
밀가루가 물과 섞였을 때 변화하는 것을 관찰하고 기록한다.	자연탐구영역 > 탐구하는 태도 기르기 > 탐구과정 즐기기 > 궁금한 점을 알아보는 탐구과정에 관심을 가지고 참여한다.	
Target Words	happened, draw	
Target Sentences	What happened to the flour?	
Materials	CD & audio, activity book, science poster, 그림카드, markers	

Strategies					Materials	
Daily Routine		Greeting	Weather	Feelings	Phonics	CD & audio
		Colors	Shapes	Numbers	Review Activities	My Food Pyramid 포스터
Whole Group Work Time	Motivation	밀가루를 보여준다. Look at the flour.				science poster
	Input	Today we are going to see what happened. 1. 제목과 부제를 말한다. What happened to the flour? 2. 과학 실험에서 어떠한 변화가 일어났는지 이야기 나눈다. Look at the picture. There is a bowl with flour. There is salt water. We put salt water into the flour. I wonder what happened to the flour. What happened? It changed. The flour became soft and sticky. The flour became dough. The dough is white. The dough is soft and hard.				CD & audio ingredients utensils
	Interaction	과학 실험에서 어떠한 변화가 일어났는지 이야기 나눈다. What happened to the flour? What happened to the water? Did the flour change? It changed. Did the flour become soft or hard? Did the flour become sticky or dry? The flour became sticky and soft. The flour became dough. What color is the dough? The dough is white. The flour became play dough fish.				
Individual Work Time		활동 페이지를 한다. Let's do our work. Open your book to page 16. Draw the dough. Input때 사용한 표현들을 사용하여 아이들과 일대일 상호작용한다.				
Closing		1. 밀가루의 변화에 대해 다시 이야기 나눈다. What happened to the flour? The flour became dough. The flour became sticky and soft. 2. 아이들이 색칠한 그림을 보며 이야기 나눈다. Let's look at Jiwon's picture. The dough looks sticky! 3. 인사를 나눈다. It's time to say goodbye. Goodbye!				
Tips		남은 점토를 자유선택활동 영역에 비치하여 아이들이 자유롭게 점토 활동을 할 수 있도록 한다.				





Page 17	What Comes Next?	Math
Objective	누리과정 관련요소	
Play dough fish 만드는 순서를 안다.	의사소통영역 > 말하기 > 자신의 생각을 말한다. 자연탐구영역 > 수학적 탐구하기 > 기초적인 자료 수집과 결과를 나타내기	
Target Words	one, two, three, four, five, put, mix, make, press, take	
Target Sentences	What do we do next? Put flour, salt, water, and oil in a bowl. Mix. Make the dough flat. Press the cookie cutter down. Take it out.	
Materials	CD & audio, activity book, science poster, 그림카드	



Strategies					Materials
Daily Routine		Greeting	Weather	Feelings	CD & audio
		Colors	Shapes	Numbers	My Food Pyramid 포스터
Whole Group Work Time	Motivation	지난 시간에 만든 점토 물고기를 보여준다. I have some play dough fish. Do you remember how we made play dough fish?			CD & audio
	Input	Today we are going to talk about how we made play dough fish step by step. 1. 제목과 부제를 말한다. What comes next? What do we do next? 2. (포스터나 그림카드를 활용하여) 순서를 이야기 나눈다. How do we make play dough fish? One. Put flour, oil, salt, and water in a bowl. What comes next? Two. Mix it up. What comes next? Three. Make the dough flat. What comes next? Four. Press the cookie cutter on it. What comes next? Five. Take the fish out.			그림카드: 각 스텝 그림 숫자카드
	Interaction	1. Page 17 보며 순서를 찾아본다. Find the picture. Make the dough flat. Find the picture. Press the cookie cutter on it. 2. 순서를 차례대로 짚어본다. What comes first? What comes next? What comes last? 3. (그림카드를 활용하여) 순서대로 놓아본다. How do we make play dough fish? Put the pictures in order. Who wants to try?			CD/Internet > Science > "What Comes Next"
Individual Work Time		활동 페이지를 한다. Let's do our work. Open your book to page 17. Put the number sticker on the circle. Trace the words. Input때 사용한 표현들을 사용하여 아이들과 일대일 상호작용한다.			
Closing		1. 순서에 대해 다시 이야기 나눈다. How do we make play dough fish? What comes first/next/last? 2. 인사를 나눈다. You did a good job. It's time to say goodbye. Goodbye!			




Page 18, 19		Big F Little f	Phonics
Objective		누리과정 관련요소	
대소문자 Ff의 모양과 소리를 안다.		의사소통영역 > 듣기, 말하기, 읽기 > 낱말과 문장 듣고 말하기, 읽기에 흥미를 가지기	
Target Words	Big F, little f, fish		
Target Sentences	Big F and little f.		
Materials	CD & audio, activity book, markers		








Strategies					Materials
Daily Routine		Greeting	Weather	Feelings	CD & audio My Food Pyramid 포스터
		Colors	Shapes	Numbers	
Whole Group Work Time	Motivation	대문자 F와 소문자 f를 화이트보드에 쓴다. Big F and little f. F says /f/, /f/, /f/.			마커 activity book CD/Internet > Phonics > "Big F Little f"  
	Input (p.18)	Today we are going to talk about big F and little f. 1. 제목과 부제를 말한다. Big F and little f. Let's chant: F says f. Trace the big F and little f. Put the matching sticker on the circle. 2. Letter F가 무슨 소리가 나는 지 살펴 본다. Let's sing Big F little f. (CD에서 음악을 들려준다). Big F little f, f f f f, the letter f, f f f, fish. 3. 쓰는 것을 보여준다. Trace the big F and little f. Fish.			
	Interaction	1. Letter f 소리를 내본다. Say /f, f, f/. 2. Letter f 를 써본다. Trace the big F and little f. Trace the letter f in the word fish. Who wants to try? 3. 스티커 붙이는 활동을 한다. Put the matching sticker on the circle.			
	Input (p.19)	1. 대문자 F와 소문자 f를 살펴본다. Look. We have many letters. C, d, e, f. Where is the letter f? This is the letter f. Big F, little f.			
	Interaction	1. Page 9에서 대문자F 소문자f 를 찾아본다. Let's listen and find the letters. Is it big F? Is it little f? Which is big F? Point to big F. Which is little f? Point to little f. Circle the letters big F and little f. Who wants to try?			
Individual Work Time		활동 페이지를 한다. Let's do our work. Open your book to page 18. Trace the big F and little f. Put the matching sticker on the circle. Circle the letters big F and little f. Input때 사용한 표현들을 사용하여 아이들과 일대일 상호작용한다			
Closing		1. 노래를 다시 불러본다. Let's sing together. 2. 인사를 나눈다. You did a good job. It's time to say goodbye. Goodbye!			
Tips		F로 시작하는 다른 단어를 살펴본다. Fish starts with F. What other words start with F? Fork, fruit.			



Page 20, 21	My Plate	Social Studies
Objective	누리과정 관련요소	
곡물류에 속하는 음식에 대해 알아본다.	의사소통영역 > 듣기, 말하기 > 낱말과 문장 듣고 말하기 신체운동·건강영역 > 건강하게 생활하기 > 몸에 좋은 음식을 알아본다.	
Target Words	plate, grains, bread, cookie, noodle, rice	
Target Sentences	What do you want? I want ____.	
Materials	CD & audio, activity book, science poster, 그림카드	


Strategies					Materials	
Daily Routine		Greeting	Weather	Feelings	Phonics	CD & audio My Food Pyramid 포스터
		Colors	Shapes	Numbers		
Whole Group Work Time	Motivation	My Plate 그림을 보여주며 이야기 나눈다. This is my plate.				CD & audio activity book <u>그림카드:</u> bread cookie noodle rice <u>글자카드:</u> Grains Group CD/Internet > Activities > "My Plate"  
	Input	Today we are going to learn about "My Plate." 1. 제목과 부제를 말한다. My Plate. It is time to fill up your plate. 2. My Plate 그림 보며 이야기 나눈다. Here is the Vegetable Group. Here is the Fruit Group. Here is the Dairy Group. Here is the Protein Foods Group. Here is the Grains Group. The grains are missing. Let's look at the Grains Dictionary. Bread, cookie, noodle, rice. What do you want? I want bread. Eating grains is good for you.				
	Interaction	1. My Plate에 없는 음식은 무엇인지 물어본다. What's missing? The grains are missing. 2. 곡물 스티커를 붙이는 활동을 한다. The grains are missing. Put the stickers on the plate. Who wants to try? I want bread. Put the sticker on the plate. 3. 어떤 곡물류가 있는지 말해본다. What do you want? I want bread, cookie, noodles, and rice.				
Individual Work Time		활동 페이지를 한다. Let's do our work. Open your book to page 20. It's time to fill up your plate! Put the stickers on the plate. Choose grains from the grains dictionary. Input때 사용한 표현들을 사용하여 아이들과 일대일 상호작용한다.				
Closing		1. 아이들이 한 활동을 통해 어떤 채소를 원하는지 물어본다. What do you want? I want (bread, cookie, noodles, rice). 2. 인사를 나눈다. You did a good job. Goodbye!				
Tips		점심식사 시간에 먹는 곡물이 무엇인지 말해본다. Do you see any grains in your lunch tray?				



Page 22		Let's Make Fish	Math
Objective		누리과정 관련요소	
여러 모양으로 물고기를 만들어본다.		의사소통영역 > 듣기, 말하기 > 일상생활에서 일어나는 일들을 간단한 문장으로 듣고 말한다. 자연탐구영역 > 수학적 탐구하기 > 기본 도형을 사용하여 여러 가지 모양을 구성해 본다.	
Target Words	shapes, circle, square, triangle		
Target Sentences	Make fish with stickers.		
Materials	CD & audio, activity book		

Strategies					Materials	
Daily Routine		Greeting	Weather	Feelings	Phonics	CD & audio My Food Pyramid 포스터
		Colors	Shapes	Numbers	Review Activities	
Whole Group Work Time	Motivation	여러 모양을 보여준다. This is a triangle. Can you make something with a triangle? This is a circle. Can you make something with a circle? I wonder what we can make with triangles and circles.				activity book 그림카드: 여러 가지 모양들 <



Page 23		Let's Choose a Role	Social Studies
Objective		누리과정 관련요소	
등장인물 중 하고 싶은 역할에 대해 이야기 나눈다.		예술경험영역 > 예술적 표현하기 > 극놀이로 표현하기	
Target Words	choose, role, Narrator, Daddy, Mommy, Baby, Fish 1, Fish 2, Fish 3		
Target Sentences	Who do you want to be? I want to be (the) ____.		
Materials	CD & audio, activity book, script		

Strategies					Materials	
Daily Routine		Greeting	Weather	Feelings	Phonics	CD & audio My Food Pyramid 포스터
		Colors	Shapes	Numbers		
Whole Group Work Time	Motivation	노래를 부른다. Let's sing "Fishy, Fishy in a Brook."				activity book 대본
	Input	Today we are going to choose a role. 1. 제목과 부제를 읽는다. Let's choose a role. Who do you want to be? 2. CD에서 동극을 들려준다. Let's listen. "Fishy, Fishy in a Brook" (각 대사마다 교사는 동작을 통해 내용의 이해를 돕는다). 3. 등장인물을 소개한다. Narrator, Daddy, Mommy, Baby, Fish 1, Fish 2, Fish 3.				
	Interaction	1. 각 각의 인물을 찾아본다. Point to the Narrator (Fish#, Daddy, Mommy, Baby). 2. 등장인물의 흉내를 내며 물어본다. (Narrator 흉내는 내며) "Fishy, Fishy, in a Brook" 3. 어떤 등장인물이 되고 싶은지 물어보며 배역을 정한다. Who do you want to be? Do you want to be the Narrator (Fish#, Daddy, Mommy, Baby)? Raise your hand if you want to be the Narrator. (Jiwon) is the Narrator. You are the Narrator. (Dongwon) is the Daddy. You are the Daddy. 4. 등장인물이 누구누구인지 물어본다. Who are the characters in the story? Narrator, Fish, Daddy, Mommy, and Baby.				
Individual Work Time		활동 페이지를 한다 Let's do our work. Open your book to page 23. Put the sticker on the circle. Input과 Interaction때 사용한 표현들을 사용하여 상호작용한다.				
Closing		1. 누가 어떤 역할을 맡았는지 이야기 나눈다. Who is the Narrator (Fish#, Daddy, Mommy, Baby)? Raise your hand if you are the Narrator. 2. 인사를 나눈다. It's time to say goodbye. Goodbye!				
Tips		1. 여러 명일 경우 가위, 바위, 보로 결정을 한다. Many of you want to be Mommy. Play rock, scissors, paper. (Jisun) wins. She is Mommy. 2. 사전에 가정통신문으로 대본을 보내어 엄마와 함께 읽어보고 누가되고 싶은지 의논을 나누고 오도록 한다.				



Page 24		Props: Fishing Pole	Creative Arts
Objective		누리과정 관련요소	
소품을 만들어본다.		예술경험영역 > 예술적 표현하기 > 미술활동으로 표현하기 > 협동적인 미술 활동에 참여한다.	
Target Words	props, fishing pole		
Target Sentences	Let's make a fishing pole.		
Materials	activity book, newspaper, tape, string, fish		


Props: Fishing Pole

1. Fold

2. Fold

3. Fold

4. Fold



Strategies					Materials	
Daily Routine		Greeting	Weather	Feelings	Phonics	CD & audio My Food Pyramid 포스터
		Colors	Shapes	Numbers	Review Activities	
Whole Group Work Time	Motivation	미리 만든 낚시 대를 보여준다. This is a fishing pole.				activity book, newspaper tape string fish
	Input	Today you are going to make a fishing pole. 1. 제목과 부제를 말한다. Fishing Pole Let's make a fishing pole. 2. 낚시대 만드는데 필요한 물품에 대해 이야기 나눈다. We need newspaper, tape, string, and a fish. 3. 낚시대 만드는 과정을 그림을 보며 이야기 나눈다. How to make it. One. Roll a newspaper. Two. Tape the newspaper to make a fishing pole. Three. Tape the fish to the string. Four. Tie the string to the pole. Five. Have fun!				
	Interaction	1. 무엇이 필요한지 물어본다. What do we need? Do we need (tape)? Yes. Do we need a book? No. 2. 필요한 물품을 찾아본다. Listen and find. Point to (tape). Show (tape). Who wants to try? 3. 만드는 과정에 대해 물어본다. How to make it? What do we do next? Who wants to come up and find the next step?				
Individual Work Time		다같이 낚시대를 만들어 본다. Let's do our work. Open your book to page 24. Let's make a fishing pole.				
Closing		1. 오늘 무엇을 만들었는지 물어본다. What did we make? We made a fishing pole. 2. 인사를 나눈다. You did a good job. It's time to say goodbye. Goodbye!				
Tips		낚시대를 가지고 동극을 해본다. Let's play with the fishing pole.				



Page 25		Let's Role Play	Social Studies
Objective		누리과정 관련요소	
동극을 연습해보고 자신의 대사를 안다.		예술경험영역 > 예술적 표현하기 > 예술 활동에 참여하여 표현 과정을 즐긴다.	
Target Words	mommy, daddy, baby		
Target Sentences	Let's role play.		
Materials	CD & audio, activity book, highlighter		

Let's Role Play

Highlight your lines and rehearse them.

1

How many girls are there? "Six, six is three!" "Seven, four, three, two, one! Good morning, Mommy!"

2

Good morning, Mommy!

3

Good morning! Good morning, Mommy!

4

Good morning, Daddy!

5

Good morning, Mommy!

6

Good morning, Daddy!

7

Good morning, Mommy!

8

Good morning, Daddy!

9

Good morning, Mommy!

10

Good morning, Daddy!

11

Good morning, Mommy!

12

Good morning, Daddy!

13

Good morning, Mommy!

14

Good morning, Daddy!

15

Good morning, Mommy!

16

Good morning, Daddy!

17

Good morning, Mommy!

18

Good morning, Daddy!

19

Good morning, Mommy!

20

Good morning, Daddy!

21

Good morning, Mommy!

22

Good morning, Daddy!

23

Good morning, Mommy!

24

Good morning, Daddy!

25

Good morning, Mommy!

26

Good morning, Daddy!

27

Good morning, Mommy!

28

Good morning, Daddy!

29

Good morning, Mommy!

30

Good morning, Daddy!

31

Good morning, Mommy!

32

Good morning, Daddy!

33

Good morning, Mommy!

34

Good morning, Daddy!

35

Good morning, Mommy!

36

Good morning, Daddy!

37

Good morning, Mommy!

38

Good morning, Daddy!

39

Good morning, Mommy!

40

Good morning, Daddy!

41

Good morning, Mommy!

42

Good morning, Daddy!

43

Good morning, Mommy!

44

Good morning, Daddy!

45

Good morning, Mommy!

46

Good morning, Daddy!

47

Good morning, Mommy!

48

Good morning, Daddy!

49

Good morning, Mommy!

50

Good morning, Daddy!

51

Good morning, Mommy!

52

Good morning, Daddy!

53

Good morning, Mommy!

54

Good morning, Daddy!

55

Good morning, Mommy!

56

Good morning, Daddy!

57

Good morning, Mommy!

58

Good morning, Daddy!

59

Good morning, Mommy!

60

Good morning, Daddy!

61

Good morning, Mommy!

62

Good morning, Daddy!

63

Good morning, Mommy!

64

Good morning, Daddy!

65

Good morning, Mommy!

66

Good morning, Daddy!

67

Good morning, Mommy!

68

Good morning, Daddy!

69

Good morning, Mommy!

70

Good morning, Daddy!

71

Good morning, Mommy!

72

Good morning, Daddy!

73

Good morning, Mommy!

74

Good morning, Daddy!

75

Good morning, Mommy!

76

Good morning, Daddy!

77

Good morning, Mommy!

78

Good morning, Daddy!

79

Good morning, Mommy!

80

Good morning, Daddy!

81

Good morning, Mommy!

82

Good morning, Daddy!

83

Good morning, Mommy!

84

Good morning, Daddy!

85

Good morning, Mommy!

86

Good morning, Daddy!

87

Good morning, Mommy!

88

Good morning, Daddy!

89

Good morning, Mommy!

90

Good morning, Daddy!

91

Good morning, Mommy!

92

Good morning, Daddy!

93

Good morning, Mommy!

94

Good morning, Daddy!

95

Good morning, Mommy!

96

Good morning, Daddy!

97

Good morning, Mommy!

98

Good morning, Daddy!

99

Good morning, Mommy!

100

Good morning, Daddy!

101

Good morning, Mommy!

102

Good morning, Daddy!

103

Good morning, Mommy!

104

Good morning, Daddy!

105

Good morning, Mommy!

106

Good morning, Daddy!

107

Good morning, Mommy!

108

Good morning, Daddy!

109

Good morning, Mommy!

110

Good morning, Daddy!

111

Good morning, Mommy!

112

Good morning, Daddy!

113

Good morning, Mommy!

114

Good morning, Daddy!

115

Good morning, Mommy!

116

Good morning, Daddy!

117

Good morning, Mommy!

118

Good morning, Daddy!

119

Good morning, Mommy!

120

Good morning, Daddy!

121

Good morning, Mommy!

122

Good morning, Daddy!

123

Good morning, Mommy!

124

Good morning, Daddy!

125

Good morning, Mommy!

126

Good morning, Daddy!

127

Good morning, Mommy!

128

Good morning, Daddy!

129

Good morning, Mommy!

130

Good morning, Daddy!

131

Good morning, Mommy!

132

Good morning, Daddy!

133

Good morning, Mommy!

134

Good morning, Daddy!

135

Good morning, Mommy!

136

Good morning, Daddy!

137

Good morning, Mommy!

138

Good morning, Daddy!

139

Good morning, Mommy!

140

Good morning, Daddy!

141

Good morning, Mommy!

142

Good morning, Daddy!

143

Good morning, Mommy!

144

Good morning, Daddy!

145

Good morning, Mommy!

146

Good morning, Daddy!

147

Good morning, Mommy!

148

Good morning, Daddy!

149

Good morning, Mommy!

150

Good morning, Daddy!

151

Good morning, Mommy!

152

Good morning, Daddy!

153

Good morning, Mommy!

154

Good morning, Daddy!

155

Good morning, Mommy!

156

Good morning, Daddy!

157

Good morning, Mommy!

158

Good morning, Daddy!

159

Good morning, Mommy!

160

Good morning, Daddy!

161

Good morning, Mommy!

162

Good morning, Daddy!

163

Good morning, Mommy!

164

Good morning, Daddy!

165

Good morning, Mommy!

166

Good morning, Daddy!

167

Good morning, Mommy!

168

Good morning, Daddy!

169

Good morning, Mommy!

170

Good morning, Daddy!

171

Good morning, Mommy!

172

Good morning, Daddy!

173

Good morning, Mommy!

174

Good morning, Daddy!

175

Good morning, Mommy!

176

Good morning, Daddy!

177

Good morning, Mommy!

178

Good morning, Daddy!

179

Good morning, Mommy!

180

Good morning, Daddy!

181

Good morning, Mommy!

182

Good morning, Daddy!

183

Good morning, Mommy!

184

Good morning, Daddy!

185

Good morning, Mommy!

186

Good morning, Daddy!

187

Good morning, Mommy!

188

Good morning, Daddy!

189

Good morning, Mommy!

190

Good morning, Daddy!

191

Good morning, Mommy!

192

Good morning, Daddy!

193

Good morning, Mommy!

194

Good morning, Daddy!

195

Good morning, Mommy!

196

Good morning, Daddy!

197

Good morning, Mommy!

198

Good morning, Daddy!

199

Good morning, Mommy!

200

Good morning, Daddy!

201

Good morning, Mommy!

202

Good morning, Daddy!

203

Good morning, Mommy!

204

Good morning, Daddy!

205

Good morning, Mommy!

206

Good morning, Daddy!

207

Good morning, Mommy!

208

Good morning, Daddy!

209

Good morning, Mommy!

210

Good morning, Daddy!

211

Good morning, Mommy!

212

Good morning, Daddy!

213

Good morning, Mommy!

214

Good morning, Daddy!

215

Good morning, Mommy!

216

Good morning, Daddy!

217

Good morning, Mommy!

218

Good morning, Daddy!

219

Good morning, Mommy!

220

Good morning, Daddy!

221

Good morning, Mommy!

222

Good morning, Daddy!

223

Good morning, Mommy!

224

Good morning, Daddy!

225

Good morning, Mommy!

226

Good morning, Daddy!

227

Good morning, Mommy!

228

Good morning, Daddy!

229

Good morning, Mommy!

230

Good morning, Daddy!

231

Good morning, Mommy!

232

Good morning, Daddy!

233

Good morning, Mommy!

234

Good morning, Daddy!

235

Good morning, Mommy!

236

Good morning, Daddy!

237

Good morning, Mommy!

238

Good morning, Daddy!

239

Good morning, Mommy!

240

Good morning, Daddy!

241

Good morning, Mommy!

242

Good morning, Daddy!

243

Good morning, Mommy!

244

Good morning, Daddy!

245

Good morning, Mommy!

246

Good morning, Daddy!

247

Good morning, Mommy!

248

Good morning, Daddy!

249

Good morning, Mommy!

250

Good morning, Daddy!

251

Good morning, Mommy!

252

Good morning, Daddy!

253

Good morning, Mommy!

254

Good morning, Daddy!

255

Good morning, Mommy!

256

Good morning, Daddy!

257

Good morning, Mommy!

258

Good morning, Daddy!

259

Good morning, Mommy!

260

Good morning, Daddy!

261

Good morning, Mommy!

262

Good morning, Daddy!

263

Good morning, Mommy!

264

Good morning, Daddy!

265

Good morning, Mommy!

266

Good morning, Daddy!

267

Good morning, Mommy!

268

Good morning, Daddy!

269

Good morning, Mommy!

270

Good morning, Daddy!

271

Good morning, Mommy!

272

Good morning, Daddy!

273

Good morning, Mommy!

274

Good morning, Daddy!

275

Good morning, Mommy!

276

Good morning, Daddy!

277

Good morning, Mommy!

278

Good morning, Daddy!

279

Good morning, Mommy!

280

Good morning, Daddy!

281

Good morning, Mommy!

282

Good morning, Daddy!

283

Good morning, Mommy!

284

Good morning, Daddy!

285

Good morning, Mommy!

286

Good morning, Daddy!

287

Good morning, Mommy!

288

Good morning, Daddy!

289

Good morning, Mommy!

290

Good morning, Daddy!

291

Good morning, Mommy!

292

Good morning, Daddy!

293

Good morning, Mommy!

294

Good morning, Daddy!

295

Good morning, Mommy!

296

Good morning, Daddy!

297

Good morning, Mommy!

298

Good morning, Daddy!

299

Good morning, Mommy!

300

Good morning, Daddy!

301

Good morning, Mommy!

302

Good morning, Daddy!

303

Good morning, Mommy!

304

Good morning, Daddy!

305

Good morning, Mommy!

306

Good morning, Daddy!

307

Good morning, Mommy!

308

Good morning, Daddy!

309

Good morning, Mommy!

310

Good morning, Daddy!

311

Good morning, Mommy!

312

Good morning, Daddy!

313

Good morning, Mommy!

314

Good morning, Daddy!

315

Good morning, Mommy!

316

Good morning, Daddy!

317

Good morning, Mommy!

318

Good morning, Daddy!

319

Good morning, Mommy!

320

Good morning, Daddy!

321

Good morning, Mommy!

322

Good morning, Daddy!

323

Good morning, Mommy!

324

Good morning, Daddy!

325

Good morning, Mommy!

326

Good morning, Daddy!

327

Good morning, Mommy!

328

Good morning, Daddy!

329

Good morning, Mommy!

330

Good morning, Daddy!

331

Good morning, Mommy!

332

Good morning, Daddy!

333

Good morning, Mommy!

334

Good morning, Daddy!

335

Good morning, Mommy!

336

Good morning, Daddy!

337

Good morning, Mommy!

338

Good morning, Daddy!

339

Good morning, Mommy!

340

Good morning, Daddy!

341

Good morning, Mommy!

342

Good morning, Daddy!

343

Good morning, Mommy!

344

Good morning, Daddy!

345

Good morning, Mommy!

346

Good morning, Daddy!

347

Good morning, Mommy!

348

Good morning, Daddy!

349

Good morning, Mommy!

350

Good morning, Daddy!

351

Good morning, Mommy!

352

Good morning, Daddy!

353

Good morning, Mommy!

354

Good morning, Daddy!

355

Good morning, Mommy!

356

Good morning, Daddy!

357

Good morning, Mommy!

358

Good morning, Daddy!

359

Good morning, Mommy!

360

Good morning, Daddy!

361

Good morning, Mommy!

362

Good morning, Daddy!

363

Good morning, Mommy!

364

Good morning, Daddy!

365

Good morning, Mommy!

366

Good morning, Daddy!

367

Good morning, Mommy!

368

Good morning, Daddy!

369

Good morning, Mommy!

370

Good morning, Daddy!

371

Good morning, Mommy!

372

Good morning, Daddy!

373

Good morning, Mommy!

374

Good morning, Daddy!

375

Good morning, Mommy!

376

Good morning, Daddy!

377

Good morning, Mommy!

378

Good morning, Daddy!

379

Good morning, Mommy!

380

Good morning, Daddy!

381

Good morning, Mommy!

382

Good morning, Daddy!

383

Good morning, Mommy!

384

Good morning, Daddy!

385

Good morning, Mommy!

386

Good morning, Daddy!

387

Good morning, Mommy!

388

Good morning, Daddy!

389

Good morning, Mommy!

390

Good morning, Daddy!

391

Good morning, Mommy!

392

Good morning, Daddy!

393

Good morning, Mommy!

394

Good morning, Daddy!

395

Good morning, Mommy!

396

Good morning, Daddy!

397

Good morning, Mommy!

398

Good morning, Daddy!

399

Good morning, Mommy!

400

Good morning, Daddy!

401

Good morning, Mommy!

402

Good morning, Daddy!

403

Good morning, Mommy!

404

Good morning, Daddy!

405

Good morning, Mommy!

406

Good morning, Daddy!

407

Good morning, Mommy!

408

Good morning, Daddy!

409

Good morning, Mommy!

410

Good morning, Daddy!

411

Good morning, Mommy!

412

Good morning, Daddy!

413

Good morning, Mommy!

414

Good morning, Daddy!

415

Good morning, Mommy!

416

Good morning, Daddy!

417

Good morning, Mommy!

418

Good morning, Daddy!

419

Good morning, Mommy!

420

Good morning, Daddy!

421

Good morning, Mommy!

422

Good morning, Daddy!

423

Good morning, Mommy!

424

Good morning, Daddy!

425

Good morning, Mommy!

426

Good morning, Daddy!

427

Good morning, Mommy!

428

Good morning, Daddy!

429

Good morning, Mommy!

430

Good morning, Daddy!

431

Good morning, Mommy!

432

Good morning, Daddy!

433

Good morning, Mommy!

434

Good morning, Daddy!

435

Good morning, Mommy!

436

Good morning, Daddy!

437

Good morning, Mommy!

438

Good morning, Daddy!

439

Good morning, Mommy!

440

Good morning, Daddy!

441

Good morning, Mommy!

442

Good morning, Daddy!

443

Good morning, Mommy!

444

Good morning, Daddy!

445

Good morning, Mommy!

446

Good morning, Daddy!

447

Good morning, Mommy!

448

Good morning, Daddy!

449

Good morning, Mommy!

450

Good morning, Daddy!

451

Good morning, Mommy!

452

Good morning, Daddy!

453

Good morning, Mommy!

454

Good morning, Daddy!

455

Good morning, Mommy!

456

Good morning, Daddy!

457

Good morning, Mommy!

458

Good morning, Daddy!

459

Good morning, Mommy!

460

Good morning, Daddy!

461

Good morning, Mommy!

462

Good morning, Daddy!

463

Good morning, Mommy!

464

Good morning, Daddy!

465

Good morning, Mommy!

466

Good morning, Daddy!

467

Good morning, Mommy!

468

Good morning, Daddy!

469

Good morning, Mommy!

470

Good morning, Daddy!

471

Good morning, Mommy!

472

Good morning, Daddy!

473

Good morning, Mommy!

474

Good morning, Daddy!

475

Good morning, Mommy!

476

Good morning, Daddy!

477

Good morning, Mommy!

478

Good morning, Daddy!

479

Good morning, Mommy!

480

Good morning, Daddy!

481

Good morning, Mommy!

482

Good morning, Daddy!

483

Good morning, Mommy!

484

Good morning, Daddy!

485

Good morning, Mommy!

486

Good morning, Daddy!

487

Good morning, Mommy!

488

Good morning, Daddy!

489

Good morning, Mommy!

490

Good morning, Daddy!

491

Good morning, Mommy!

492

Good morning, Daddy!

493

Good morning, Mommy!

494

Good morning, Daddy!

495

Good morning, Mommy!

496

Good morning, Daddy!

497

Good morning, Mommy!

498

Good morning, Daddy!

499

Good morning, Mommy!

500

Good morning, Daddy!

501

Good morning, Mommy!

502

Good morning, Daddy!

503

Good morning, Mommy!

504

Good morning, Daddy!

505

Good morning, Mommy!

506

Good morning, Daddy!

507

Good morning, Mommy!

508

Good morning, Daddy!

509

Good morning, Mommy!

510

Good morning, Daddy!

511

Good morning, Mommy!

512

Good morning, Daddy!

513

Good morning, Mommy!

514

Good morning, Daddy!

515

Good morning, Mommy!

516

Good morning, Daddy!

517

Good morning, Mommy!

518

Good morning, Daddy!

519

Good morning, Mommy!

520

Good morning, Daddy!

521

Good morning, Mommy!

522

Good morning, Daddy!

523

Good morning, Mommy!

524

Good morning, Daddy!

525

Good morning, Mommy!

526

Good morning, Daddy!

527

Good morning, Mommy!

528

Good morning, Daddy!

529

Good morning, Mommy!

530

Good morning, Daddy!

531

Good morning, Mommy!

532

Good morning, Daddy!

533

Good morning, Mommy!

534

Good morning, Daddy!

535

Good morning, Mommy!

536

Good morning, Daddy!

537

Good morning, Mommy!

538

Good morning, Daddy!

539

Good morning, Mommy!

540

Good morning, Daddy!

541

Good morning, Mommy!

542

Good morning, Daddy!

543

Good morning, Mommy!

544

Good morning, Daddy!

545

Good morning, Mommy!

546

Good morning, Daddy!

547

Good morning, Mommy!

548

Good morning, Daddy!

549

Good morning, Mommy!

550

Good morning, Daddy!

551

Good morning, Mommy!

552

Good morning, Daddy!

553

Good morning, Mommy!

554

Good morning, Daddy!

555

Good morning, Mommy!

556

Good morning, Daddy!

557

Good morning, Mommy!

558

Good morning, Daddy!

559

Good morning, Mommy!

560

Good morning, Daddy!

561

Good morning, Mommy!

562

Good morning, Daddy!

563

Good morning, Mommy!

564

Good morning, Daddy!

565

Good morning, Mommy!

566

Good morning, Daddy!

567

Good morning, Mommy!


568

Good morning, Daddy!

569

Good morning, Mommy!



Strategies					Materials	
Daily Routine		Greeting	Weather	Feelings	Phonics	CD & audio My Food Pyramid 포스터
		Colors	Shapes	Numbers		
Whole Group Work Time	Motivation	말은 배역에 대해 물어본다. Raise your hand if you are the Narrator. (Fish#, Daddy, Mommy, Baby).				CD & audio bear costume fish costume fishing pole CD/Internet > Role Playing > "Let's Role Playing" 
	Input	Today we are going to role play. 1. 제목과 부제를 말한다. Let's role play. Highlight your lines. Memorize your lines. 2. CD를 통해 동극을 들려준다. Let's listen to "Fishy, Fishy, in a Brook."				
	Interaction	1. 각자의 역할을 물어본다. Who is Daddy? Who is Mommy? 2. 대본을 가지고 각 역할을 연습한다. Let's practice. Point to the Narrator. (Jiwon) is the Narrator. Narrator says, "We are going to play 'Fishy Fishy in a Brook' Have fun!" Point to the Mommy. (Dongwon) is Mommy. Mommy says, Good morning, Baby. She wakes up baby. Let's pretend. Mommy is waking up Baby. 같은 방법으로 각각의 역할의 행동과 대사를 연습한다.				
Individual Work Time		동극을 한 후 자기 대사에 하이라이트를 한다. Let's do our work. Open your book to page 25. Let's role play. Highlight your lines. Memorize your lines.				
Closing		1. 각자의 역할에 대해 다시한번 이야기 나눈다. Who is the (Narrator/Fish/Daddy/Mommy/Baby)? Raise your hand. 2. 인사를 나눈다. You did a good job. It's time to say goodbye. Goodbye!				
Tips		1. 집에서 엄마와 같이 대본을 연습하고, 자신의 부분에 하이라이트를 해보도록 한다. 2. 엄마와 함께 각자의 역할(동작, 대사, 등)을 연습하도록 한다.				



Scrip (English)

Fishy Fishy in a Brook

Preparation:

Setting: Brook

Props: bear and fish costumes, 1 fishing pole



: We are going to play "Fishy Fishy in a Brook." Have fun!



: (Waking up Baby) Good morning, Baby!



: Good morning, Mommy!



: (Hugging Baby) Good morning, Baby!



: Good morning, Daddy!



: (Rubbing stomach) I am hungry.





: (Holding a fishing pole) Let's go fishing.



: (Jumping around) Wow! I like fish!



  : (Walking to the brook and getting ready to fish)
Fishy fishy in a brook, fishy fishy in a brook.



: There is Daddy Bear! Swim! Swim!



: There is Mommy Bear! Swim! Swim!



: There is Baby bear, too! Ahhhh! Swim! Swim!



: (Jumping up and down) They got him!



: (Pulling on the fishing pole together) We got it!



: Everyone, can you sing the "Fishy Fishy in a Brook" song?

Everyone: (Singing together while doing the motions)

Fishy, fishy, in a brook,
Daddy caught it with his hook.
Mommy fried it in a pan,
Baby ate it like a man.



대본 (한국말)

개울가의 물고기, 물고기

준비

세트: 개울가

소품: 곰, 물고기 의상, 낚시대

나레이터: 우리는 "Fishy Fishy in a Brook " 연극을 할 거예요.

즐겁게 보세요!

엄마곰: (아이를 깨우며) 좋은 아침 이구나, 나의 아기.

아기곰: 좋은 아침이에요요, 엄마!

아빠곰: (아기곰을 안으며) 좋은 아침 이구나, 나의 아기.

아기곰: 좋은 아침이에요요, 아빠!

아기곰: (배를 쓰다듬으며) 배가 고파요.

아빠곰: (낚시대를 잡으며) 낚시를 가자꾸나.

아기곰: (방방 뛰며) 와! 전 물고기가 좋아요!

엄마곰, 아빠곰, 아기곰: (개울가로 가며 낚시를 할 준비를 한다.)

개울가의 물고기, 물고기. 개울가의 물고기, 물고기.

물고기 1, 2: 저기, 아빠곰이 있다! 헤엄쳐, 헤엄쳐!

물고기 2, 3: 저기 엄마곰이 있다! 헤엄쳐, 헤엄쳐!

물고기 3: 저기 아기곰도 있다! 아! 헤엄쳐, 헤엄쳐!

물고기 1, 2: (위 아래로 뛰며) 곰 가족이 친구를 잡았어!

엄마곰, 아빠곰: (낚시대를 함께 잡아 올리며) 잡았다!

나레이터: 여러분, "Fishy Fishy in a Brook" 노래를 불러볼까요?

모두: (동작과 함께 노래를 부른다).

Fishy fishy in a brook,
Daddy caught it with his hook.
Mommy fried it in a pan,
Baby ate it like a man.